

CATEGORIE U13



FOOTBALL ANIMATION CATEGORIE U13

FESTIVAL DEPARTEMENTAL

U13 Filles et Garçons

SAMEDI 06 AVRIL 2018

A la Plaine des Jeux de CHAMPAGNOLE

de 8h30 à 17h30

RDV impératif à 8h30

Service Commission Pôle des Pratiques

Téléphone : 03.84.47.01.76

Télécopie : 03.84.24.30.74

Email : secretariat@jura.fff.fr

Lons le Saunier, le 12 Mars 2019

Madame, Monsieur,

Dans le cadre de la finale départementale FESTIVAL U13,

Nous vous prions de trouver sous ce pli :

- La liste des clubs qualifiés en U13 Filles et en U13 Garçons
- La circulaire d'organisation du Festival « U13 »
- Le becquet-réponse pour la réservation des repas du midi
- Les explications des Défis

Nous vous prions d'agréer, **Madame, Monsieur**, l'expression de nos salutations les meilleures.

Nicolas THABARD

Président Commission Pôle des Pratiques

Clément JAILLET

Conseiller Technique Départemental - DAP

Destinataires : Clubs

Copie : Secrétariat District – CDJ











FESTIVAL FOOT U13 - PITCH

Phase Départementale 6 avril 2019

CHAMPAGNOLE



LISTE DES EQUIPES FILLES

| | | | | | |
|---|---|---|----|--|---|
| 1 | NORVEGE GJ JURA FOOT CENTRE 1 |  | 9 | REPUBLIQUE DE COREE JURA LACS FOOT |  |
| 2 | NOUVELLE ZELANDE GJ JURA FOOT CENTRE 2 |  | 10 | SUEDE JURA SUD FOOT |  |
| 3 | PAYS-BAS JURA DOLOIS FOOT |  | 11 | ETATS-UNIS TRIANGLE D'OR/MT SS VAUDREY/MOUCHARD |  |




















FESTIVAL FOOT U13 - PITCH

Phase Départementale 6 avril 2019

CHAMPAGNOLE



LISTE DES EQUIPES GARCONS

| | | | | | |
|---|--|---|----|--|---|
| 1 | AFRIQUE DU SUD BRESSE JURA FOOT |  | 9 | CHILI JURA DOLOIS FOOT |  |
| 2 | ALLEMAGNE ES SIROD |  | 10 | ECOSSE JURA LACS FOOT |  |
| 3 | ANGLETERRE FC CHAMPAGNOLE |  | 11 | ESPAGNE JURA NORD FOOT |  |
| 4 | ARGENTINE FORT DU PLASNE/ CHX DU D/ST LAURENT |  | 12 | FRANCE JURA STAD' |  |
| 5 | AUSTRALIE GJ ARCADE FOOT |  | 13 | ITALIE JURA SUD FOOT |  |
| 6 | BRESIL GJ FOUCHERANS TROIS MONTS |  | 14 | JAMAIQUE MONT SOUS VAUDREY |  |
| 7 | CAMEROUN GJ PETITE MONTAGNE |  | 15 | JAPON RC LONS |  |
| 8 | CANADA GJ TRIANGLE D'OR JF /MOUCHARD |  | 16 | NIGERIA US COTEAUX DE SEILLE |  |



ORGANISATION DE LA JOURNEE

RENDEZ-VOUS

Toutes les équipes sont **convoquées impérativement à 8 h 30** aux terrains synthétiques de Champagnole.

ENCADREMENT

Les Techniciens, les Membres du Pôle des Pratiques et de la Commission Technique du District du Jura.

EQUIPES

Toutes les équipes sont composées au maximum de 12 joueurs(ses) licencié(e)s. **Listing des licences obligatoires.** Chaque équipe peut compter un maximum de 3 joueurs ou joueuses U11. Les joueuses U14F sont autorisées avec les U13G.

Les joueurs(ses) doivent être qualifié(e)s dans leur club au plus tard le 31 Janvier 2018.

Rappel : Une équipe a le droit à 4 joueurs ou joueuses « mutations » maximum dont 2 hors période.

Seules les équipes complètes de 12 joueurs ou joueuses peuvent se qualifier pour la phase régionale.

(1 absence justifiée autorisée)

MATERIEL NECESSAIRE

Tous les joueurs et joueuses devront se munir de chaussures à crampons moulés

(les matchs se dérouleront sur terrains synthétiques).

Le District fournira les ballons pour les défis et les matchs, les récompenses ainsi que les goûters.

ARBITRAGE

Six jeunes arbitres désignés par la CDA et 2 accompagnateurs convoqués pour 9 h 30.

L'arbitrage à la touche sera assuré par les joueurs(ses) remplaçant(e)s des équipes.

FINALE REGIONALE

A l'issue de cette journée, les 2 équipes U13F et U13G classées respectivement aux **2 premières places de leur tournoi seront qualifiées** pour le **Festival Régional U13** le Samedi 4 mai 2019 toute la journée à Beaune.

PROGRAMME DE LA JOURNEE

8 h 30 : Accueil des équipes.

8 h 50 – 9 h 20 : Présentation de la journée, tirage au sort échiquier

9 h 20 – 10 h 00 : Défis « Conduite » et Quizz

10 h 00 – 11 h 40 : Rotation échiquier « Garçons » et « Filles » n° 1 et défi « jonglages ».

11 h 40 – 12 h 30 : Rotation échiquier « Garçons » n°2.

12 h 30 – 13 h 00 : Repos.

13 h 00 – 13 h 25 : Rotation échiquier « Filles » n°2

13 h 25 – 14 h 15 : Rotation échiquier « Garçons » n°3

14 h 15 – 14 h 40 : Rotation échiquier « Filles » n°3

14 h 40 – 15 h 30 : Rotation échiquier « Garçons » n°4

15 h 30 – 15 h 55 : Rotation échiquier « Filles » n°4

15 h 55 – 16 h 45 : Rotation échiquier « Garçons » n°5

17 h 00 : Bilan, récompenses et goûters.



CONTENU DE LA JOURNEE

LES RENCONTRES

Formule Echiquier (1 Groupe)

5 rencontres de 14 minutes avec pause coaching pour les U13G

Et 4 rencontres de 16 minutes avec pause coaching pour les U13F

Cumul des points en fonction des résultats des équipes

Bonus Offensif à partir du 2^e but marqué par match

Victoire : 48 points
Nul : 24 points
Défaite : 12 points
Bonus offensif : 12 points

DEFIS TECHNIQUES

Voir le Défis Conduite et le Défis Jonglage dans les documents annexes

QUIZ EDUCATIFS

10 Questions par joueurs/joueuses sur les règles de vie et règles de jeu.

CLASSEMENT FINAL : attribution des points.

| Matches | Défi Conduite | Défi Jonglage | Quiz Règles de vie | Quiz Règles de jeu |
|--|------------------|------------------|-----------------------|-----------------------|
| / 240 points + bonus offensif (60 points) | / 60 points | / 60 points | / 60 points | / 60 points |

RESTAURATION

REPAS DU MIDI

**Les clubs ont la possibilité de réserver des repas de qualité sur place (pris au gymnase des Louataux).
Pour cela, il suffit de renvoyer le becquet-réponse à l'adresse indiquée sur celui-ci**



Il est interdit de manger dans les vestiaires durant la pause déjeuner.

RESERVATION DES REPAS
FESTIVAL DEPARTEMENTAL U13



SAMEDI 06 AVRIL 2019

A la Plaine des Jeux de CHAMPAGNOLE

Afin de Réserver vos Repas :

- 1/Remplir la Réservation ci-dessous
- 2/ Joindre le chèque à l'ordre du FC Champagne
- 3/Retourner le Becquet et le Chèque à l'adresse suivante avant le **Lundi 1^{er} Avril 2018**.

| COMPOSITION DES REPAS | |
|------------------------------|--------------------------|
| ADULTES à 10 euros | ENFANTS à 8 euros |
| Cuisse de poulet rôtie | Cuisse de poulet rôtie |
| Purée | Purée |
| Fromage : comté | Yaourt |
| Tarte aux pommes | Pain et eau |
| Pain et eau | |

Becquet à retourner pour le Lundi 1er Avril 2019 (dernier délais)

DIRECTEMENT AU CLUB DE CHAMPAGNOLE

à l'adresse suivante :

Mr LAHAYE Serge

1 rue Voltaire

39300 CHAMPAGNOLE

Pour tous renseignements : 06 82 80 18 51

CLUB :

NOM DU RESPONSABLE :

TELEPHONE :

Repas « adultes » à 10 euros : **x** = **€**
(Éducateurs, dirigeants, parents, accompagnateurs...)

Repas « enfants » à 8 euros : **x** = **€**

Soit un montant total de : **euros**

Signature :

FESTIVAL FOOT U13 PITCH

« Une compétition festive et éducative »

REPRESENTER UN PAYS QUALIFIÉ



Chaque équipe qualifiée pour la finale départementale du Festival Foot U13 PITCH représente un pays participant à la Coupe du Monde Féminine de la FIFA, France 2019™ (association des équipes U13 aux sélections par le Comité d'organisation). Tous les acteurs du match ont un rôle à jouer, des enfants aux parents en passant par l'éducateur :

- **L'équipe**

Prévoir des maillots ou confectionner des tee-shirts aux couleurs du Pays représenté

- **L'éducateur/l'éducatrice**

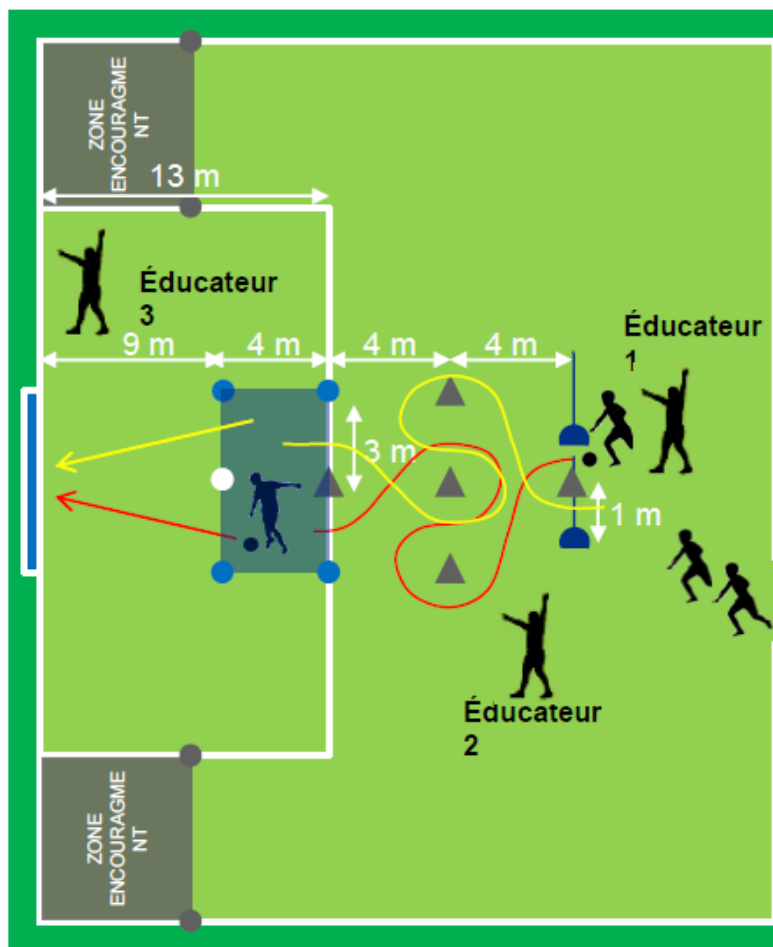
Possibilité de rajouter du maquillage ou des accessoires permettant d'illustrer le Pays (chapeau, vêtements associés...)

- **Parents et accompagnateurs**

Acteurs des matchs des enfants (supporters de leur équipe !), ils doivent également s'inscrire dans le thème de cette journée. Quelques exemples : prévoir des porteurs de drapeaux, construire des banderoles, venir déguisés, accompagnement musical, chants...)



PHASE DEPARTEMENTALE – DEFIS CONDUITE



Objectif :

Réaliser le meilleur temps possible en relais de 12 joueurs(ses).

Déroulé de l'atelier :

Chaque joueur(se) doit réaliser une conduite de balle pour arriver dans la zone de frappe et effectuer un tir afin d'atteindre une des cibles de la bûche. Le côté de départ est au choix. Le chronomètre démarre quand le 1er joueur débute la conduite de balle (passage de la ligne) et il s'arrête au moment du tir du dernier joueur. Le départ du joueur suivant est déclenché au moment de la frappe sur le ballon du précédent (l'éducateur lâche l'épaule du joueur). Une fois le passage terminé, le joueur doit se diriger en zone d'encouragement. Un joueur qui ne respecte pas le circuit doit revenir à l'endroit de l'irrégularité pour continuer le slalom. Si le tir est déclenché après passage du mauvais côté du dernier cône, pas de bonus possible.

Légende

| | | | |
|---|-----------------|---|----------------------|
|  | départ gaucher |  | zone de frappe |
|  | départ droitier |  | zone d'encouragement |

Temps bonus :

Si cible atteinte = -3 sec cible basse (1 rebond autorisé avant la cible) ou -10 sec cible haute sur le temps total. Pas de bonus si le tir est déclenché à l'extérieur de la zone de frappe.

Éducateurs :

Educ.1 : gestion des départs (tenir par l'épaule le joueur en attente) et chronométrage

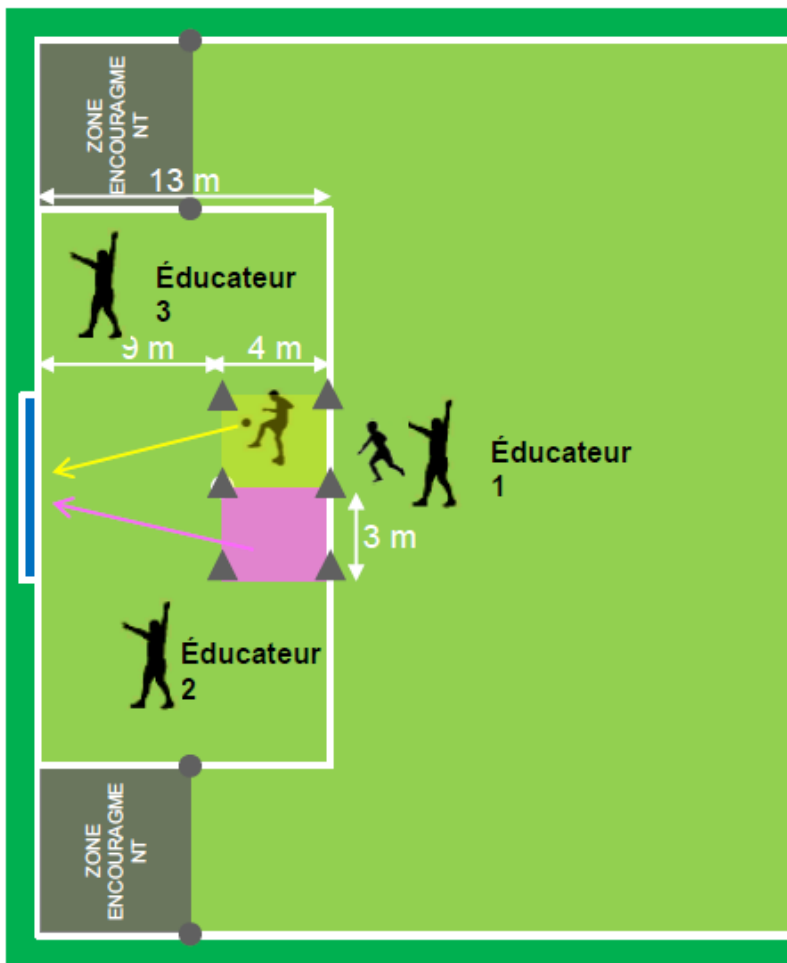
Educ.2 : gestion des passages (respect du circuit)

Educ.3 : prise de notes (comptabilisation des bonus, temps) gestion des ballons et des joueurs après le tir

Si moins de 12 joueurs(ses) :

Tirage au sort sur le terrain au sein de l'équipe pour compléter le nombre de joueurs manquants afin d'arriver à 12 passages. Celui qui passe 2 fois, commence le relais et le termine.

PHASE DEPARTEMENTALE – DEFIS JONGLAGE



Objectif

Réaliser le meilleur temps possible en relais de 12 joueurs(ses).

Déroulé de l'atelier

Chaque joueur(se) doit réaliser des jonglages en statique (30 pour les garçons et 15 pour les filles) dans la zone prévue à cet effet (au choix) et enchaîner une frappe de volée ou au sol afin d'atteindre une des cibles de la bêche. L'entrée du joueur suivant dans la zone est déclenché au moment de la frappe sur le ballon du précédent (l'éducateur lâche l'épaule du joueur). Une fois le passage terminé, le joueur doit se diriger en zone d'encouragement. Le départ se fait balle au sol (ou à la main pour les filles), les 2 pieds sont autorisés (aucune surface de rattrapage), les jongles s'effectuent en posant le pied au sol avant chaque contact. Si 1 pied est posé à l'extérieur de la zone, les jonglages s'arrêtent.

Légende

- Tir gaucher
- Tir droitier
- Zone de jonglage pour gaucher
- Zone de jonglage pour droitier
- Zone d'encouragement

Malus

+ 2 sec par jonglage manquant (ex : 12 jongles au lieu de 30 = 18X2 sec.)

Bonus but

(1 rebond maximum avant la bêche)

Si cible atteinte, de volée = - 10 sec.

Si cible atteinte, frappe au sol = - 3 sec.

Pas de bonus si le tir est déclenché à l'extérieur de la zone de frappe

Éducateurs

Educ.1 : gestion des départs (tenir par l'épaule le joueur en attente) et chronométrage

Educ.2 : gestion des passages (comptage et respect du pied au sol entre chaque jongle)

Educ.3 : prise de notes (comptabilisation des malus et bonus, temps) gestion des ballons et des joueurs après le tir

Si moins de 12 joueurs

Tirage au sort sur le terrain au sein de l'équipe pour compléter le nombre de joueurs manquants afin d'arriver à 12 passages : celui qui passe 2 fois, commence le relais et le termine.

Afin de réaliser ces ateliers dans les meilleures conditions, voici les bâches et les cibles qui seront installées dans les buts pour les différents défis:

- 3 bâches cibles par District
- Ballons fournis par le District

