



Guide de la saison

Catégorie U7

Joueurs nés en 2019 et 2020
Joueuses nées en 2018, 2019 et 2020

Saison
2025-2026





Guide de la saison

Catégorie U7

Joueurs nés en 2019 et 2020
Joueuses nées en 2018, 2019 et 2020



Saison
2025-2026



SOMMAIRE

- | | |
|----------------------------------|-------------------------------|
| 🐓 Le calendrier de la saison | 🐓 La partie administrative |
| 🐓 Les lois du jeu | 🐓 Les JEUX (ballon magique) |
| 🐓 Le terrain en U7 | 🐓 Le rythme de la saison |
| 🐓 Conseil aux éducateurs | 🐓 Les festifoot |
| 🐓 Les besoins des enfants U6-U7 | 🐓 Le foot à l'école |
| 🐓 L'organisation d'un plateau U7 | 🐓 La formation des éducateurs |



CALENDRIER U7

		U7
AOUT	30 31	
	6 7	
SEPTEMBRE	13 14	
	20 21	
	27 28	RENTREE U7
OCTOBRE	4 5	1
	11 12	2
	18 19	
	25 26	PLATEAUX VOLONTAIRES
NOVEMBRE	1 2	3
	8 9	
	Mardi 11	
	15 16	4
	22 23	
	29 30	5

DECEMBRE	6 7		
	13 14	NOEL FUTSAL ?	
	20 21		
	27 28		

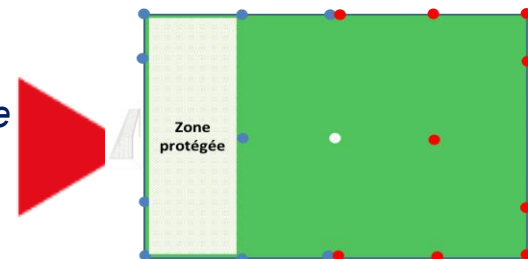
MARS	7 8	
	14 15	1
	21 22	
	28 29	2
AVRIL	4 5	
	LUN 6	
	11 12	
	18 19	PLATEAUX VOLONTAIRES
	25 26	3
MAI	VEND 01	
	2 3	
	VEND 08	
	9 10	4
	JEU 14	
	16 17	
	23 24	5
	LUN 25	
JUN	30 31	6
	6 7	
	13 14	J N D
	20 21	
	27 28	



LOIS DU JEU en U7

1. Relance protégée : Dans la zone des 7m

(l'adversaire pourra entrer dans cette zone quand le ballon est touché par le joueur ou quand le ballon est sorti de la zone protégée).



2. Coup de pied de réparation (penalty) : Sur la ligne des 7m au milieu du but

3. Rentrée de touche

4. Coup de pied de coin (corner)

2 options pour le
joueur/joueuse

→
OU
→

Conduite de balle

Passe

➡ Précision : Si le joueur/joueuse décide de rentrer en conduite de balle suite à un corner ou à une touche, il/elle joue librement et donc il/elle peut tirer et donc marquer un but.

5. Temps de jeu : 50 minutes – découpé en 5 parties de 10 min

Toutes les équipes réalisent la même activité sur le même temps



IMPORTANT

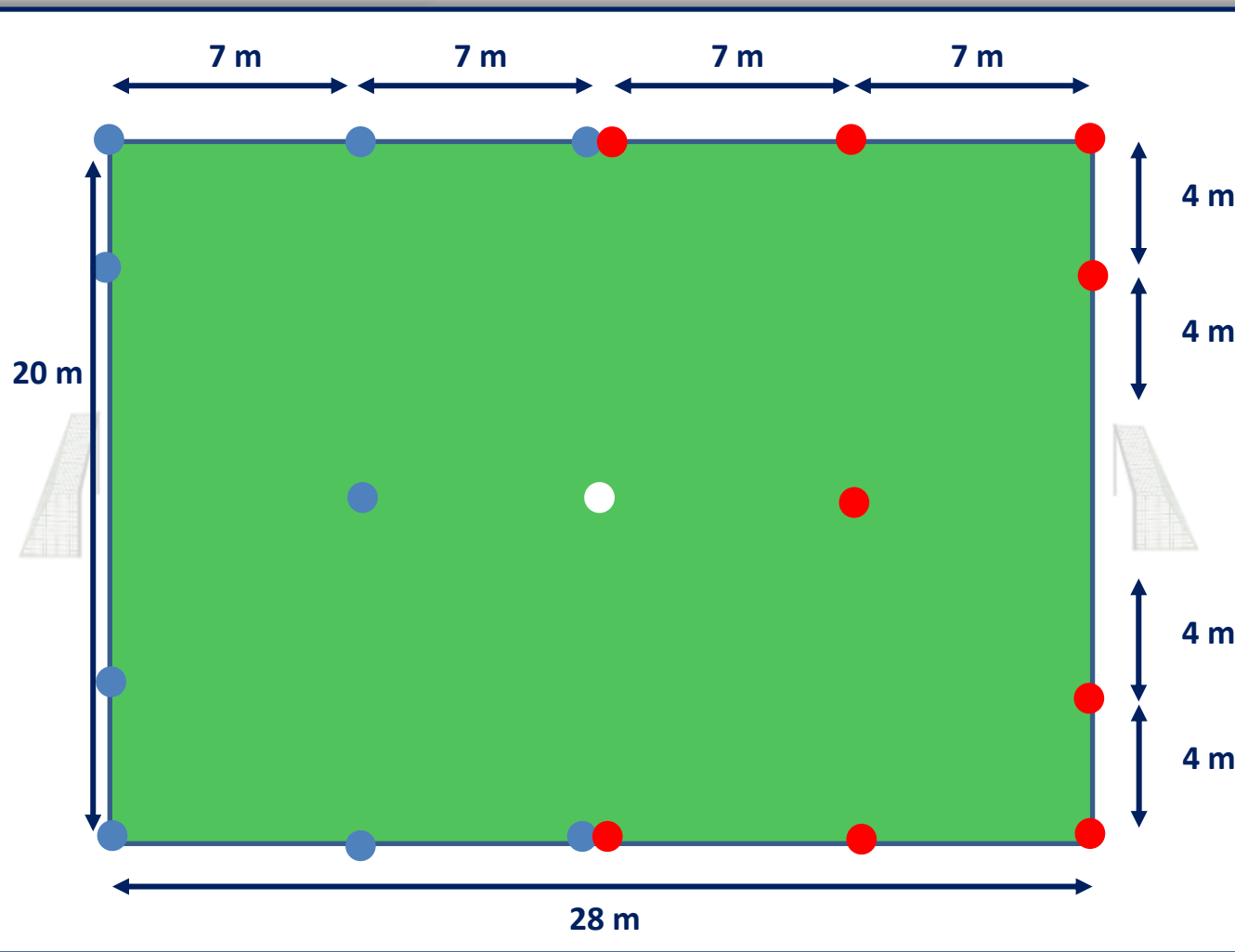
Pour chaque plateau, chaque éducateur doit se déplacer avec 2 ballons / équipe.

Lors des matchs, l'éducateur doit être en mesure d'alimenter un ballon très rapidement pour éviter les arrêts de jeu trop longs sur les sorties de but, touche etc...
(l'éducateur effectue le rôle de ramasseur de balle afin de favoriser le temps de jeu des enfants).

		U7 - Foot à 4
JOUEURS	Nombre de joueurs	4 joueurs dont 1 gardien de but
	Nombre de remplaçants	Tendre vers zéro remplaçant
	Temps de jeu minimum par joueur	Tendre vers 100% de temps de jeu/enfant. Temps de jeu égal pour tous.
	Sous-classement	2 U8G maximum par équipe
	Sous-classement féminine	Possibilité de U8F en nombre illimité
	Temps de jeu maxi avec atelier	50 min maximum tout compris
	Temps de jeu maxi par rencontre	50 minutes (5x10minutes)
TERRAINS (traçage précis préconisé)	Dimension du terrain	28 m x 20 m
	Dimension du but	4 m x 1,5 m
	Surface de réparation	Ligne des 7 m sur toute la largeur
	Point du coup de pied de réparation	7 m
	Position du coup de pied de but	Ballon arrêté. Endroit libre dans la surface des 7 m.
REGLES DU JEU	Taille du ballon	Taille 3
	Coup d'envoi :	Adversaires à 4 m de distance
	Coup d'envoi :	Interdiction de marquer directement.
	Coup de pied de coin : modalités	Au pied du point de corner. En conduite ou passe. Possibilité de marquer.
	Rentrée de touche: modalités	En conduite ou passe. Possibilité de marquer.
	Mise à distance des joueurs	Adversaires à 4 m sur les touches, corners, coup-francs
	Coups Francs	Direct uniquement
	Passe en retrait au Gardien de but	Prise de balle à la main du gardien sur passe en retrait volontaire d'un partenaire autorisée.
	Dégagement du gardien	Uniquement à la main ou au pied sur ballon posé au sol. La relance protégée s'applique dès que le gardien saisie le ballon
	Coup de pied de but	Application de la relance protégée
	Tacles	Non autorisé
ARBITRAGE	Arbitrage	A l'extérieur du terrain par les 2 éducateurs.

LE TERRAIN EN U7

➔ **RIGUEUR et SIMPLICITE**

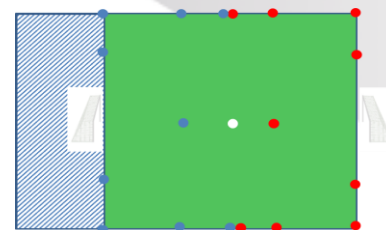


Terrain 4c4 (catégorie U7) :

- Dimension : 28 x 20 m
- Multiple de 7 sur la longueur
- Multiple de 4 sur la largeur
- But avec filet de 4m x 1,5m
- Balisage avec notion de camp (9 coupelles bleues / 9 coupelles rouges et 1 coupelle blanche → kit de délimitation)

Défi-jeu ou ballon magique :

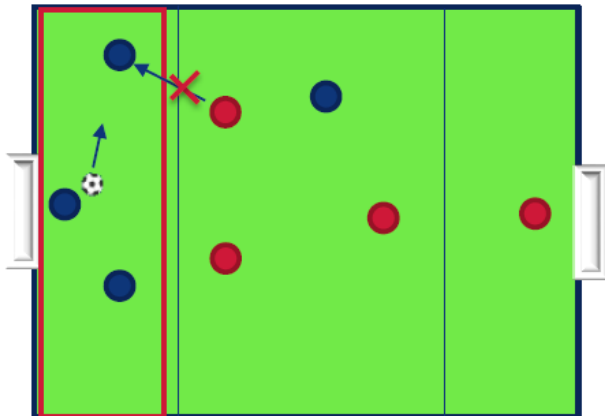
- Dimension : 21 x 20 m (suppression d'une bande du terrain de 7m x 20m)



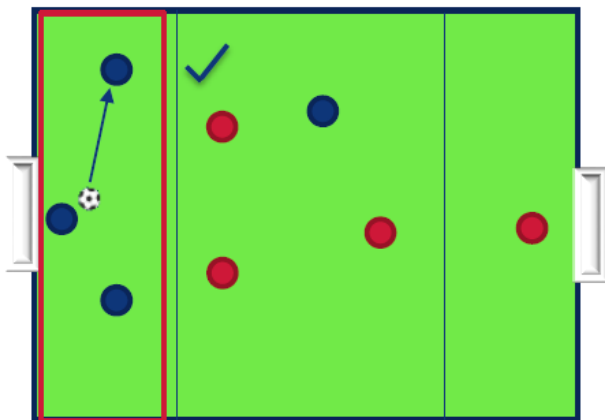
LOIS DU JEU : Rappel

- La relance protégée : explications...

Zone des 7m



Zone des 7m



La relance protégée est mise en place dans les catégories U6/U7 et U8/U9 lors de deux situations:

- Le GDB est en possession du ballon à la main
- La réalisation d'un coup de pied de but (au pied uniquement)

La zone protégée correspond à la largeur du terrain sur une longueur de 8 mètres.

Lors de la relance, l'équipe adverse devra se replacer entièrement derrière la zone protégée.

Les joueurs adverses pourront entrer dans la zone lors de trois situations:

- Le ballon est contrôlé ou touché par un joueur
- Le ballon franchi la ligne de la zone protégée
- Le ballon sort des limites du terrain

Quelques conseils pour les éducateurs... répartir les rôles

RÔLE DES ÉDUCATEURS, PARENTS ET ACCOMPAGNATEURS

Missions de l'encadrement :

L'encadrement d'un jeune joueur est composé d'un tryptique : l'éducateur, l'accompagnateur (« le dirigeant ») et les parents.

Chacun d'entre eux a un rôle à tenir auprès des jeunes joueurs. Leurs missions doivent être COMPLÉMENTAIRES et chacun doit rester dans son rôle.

	RÔLES DE L'ÉDUCATEUR	RÔLES DE L'ACCOMPAGNATEUR	RÔLES DES PARENTS
EN DEHORS DE LA PRATIQUE	<ul style="list-style-type: none">> Participe aux réunions techniques du club> Prépare le calendrier des rencontres> Met en place les conditions d'entraînement (lieu, jour, horaires, stages...)> Met en œuvre une programmation> Intègre le Programme Educatif Fédéral dans son fonctionnement> Prévoit des animations extra-sportives> Assure le lien avec les parents (réunion, contact...)> Met en place la charte de vie avec les joueurs	<ul style="list-style-type: none">> Prépare le déplacement et les conditions matérielles (licences, ballons, équipements, feuille de match, pharmacie, voitures...)> Conçoit le livret de l'équipe à destination des parents (coordonnées, entraînements, calendrier, charte de vie...)> Aide à la mise en place d'animations extra-sportives	<ul style="list-style-type: none">> Indique l'absence (et son motif) de leur enfant à l'éducateur> Fait respecter les temps de sommeil de leur enfant> Prépare une alimentation adaptée à l'activité physique> Vérifie que le sac du footballeur soit correctement préparé> Participe à la vie du club
À L'ENTRAÎNEMENT	<ul style="list-style-type: none">> Prépare et anime la séance d'entraînement> Tient la fiche de présence> Fait le point sur l'organisation des rencontres du week-end (santé, absences, transport)> S'entretient avec les joueurs si besoin	<ul style="list-style-type: none">> Ouvre et ferme les vestiaires> Accueille les joueurs> Aide à la préparation du matériel> Participe à l'animation de la séance si besoin> Surveille les joueurs	<ul style="list-style-type: none">> Transporte son enfant> Assiste périodiquement à l'entraînement de son enfant
LE JOUR DE LA RENCONTRE (avant, pendant, après)	<ul style="list-style-type: none">> Prépare la rencontre> Organise l'équipe et donne les consignes> Noue le contact avec l'adversaire et l'arbitre> Dirige l'équipe> Fait le bilan avec les joueurs> Précise le prochain rendez-vous> Tient la fiche de présence	<ul style="list-style-type: none">> Distribue les équipements> Accueille l'adversaire et l'arbitre> Seconde l'éducateur dans son rôle (échauffement, remplaçants, pharmacie...)> Prépare la collation d'après-match à domicile	<ul style="list-style-type: none">> Participe au transport des joueurs de l'équipe> Accueille les parents de l'autre équipe> Encourage tous les joueurs de l'équipe> Aide à la préparation de la collation

Les besoins de l'enfant en U7

L'ENFANT A BESOIN :

- > **D'être rassuré en permanence :**
Créer un climat sécurisant, valoriser, positiver.
- > **De se repérer, d'être sollicité et d'être encouragé :**
Il exprime un besoin d'écoute et de curiosité.
- > **De se construire à travers les jeux :**
Son expression devient totale lorsqu'il se déplace avec le ballon.
- > **De bouger, de mettre en œuvre ses ressources motrices :**
A horreur de l'immobilité imposée.
- > **D'être actif mais doit récupérer :**
Mettre en place une activité fractionnée (équilibrer les temps d'effort et de repos au travers des jeux).

**« VALORISER ET METTRE
EN CONFIANCE FAVORISE
L'APPRENTISSAGE »**



PHILOSOPHIE ET OBJECTIFS DES RENCONTRES « PLATEAU » U6/U7

1. Plateau festif et convivial
2. Faire jouer tous les enfants : tendre vers 100 % (éviter les suppléants)
3. Transférer les apprentissages de la semaine
4. Laisser les enfants jouer le plus librement possible



**« ENCOURAGER,
VALORISER TOUS LES ENFANTS C'EST
LES METTRE EN CONFIANCE !!! »**

LE CONTENU DU PLATEAU U7

U6

U7

Optimisation des temps d'activité et des contenus proposés

LE PLATEAU

Ordre à respecter pour toutes les équipes

EVOLUTION DU BALLON MAGIQUE ET DU DÉFI EN FONCTION DES PÉRIODES

LA SAISON

Séquence n°1	Ballon Magique 2c2 (dont GdB)
Séquence n°2	Match 4C4 U7
Séquence n°3	Match 4c4 U7
Séquence n°4	Match 4c4 U7
Séquence n°5	Match 4c4 U7



Période n°1	Sept à Oct
Période n°2	Nov à Déc
Période n°3	Janv à Fév
Période n°4	Mars à Avril
Période n°5	Mai à Juin

Passage du terrain 21 x 20
au terrain 28 x 20

** Diffusion uniquement du ballon magique
et des défis pour les périodes 1 et 2*



Comment organiser un plateau...



Attention aux spécificités féminines.

J - 3 À J - 1

Déterminer le responsable de la journée

Déterminer la personne responsable de l'accueil des équipes garçons et filles 😊

Prévoir un goûter par équipe

Anticiper l'affectation des vestiaires, anticiper un vestiaire filles 😊

Prévoir le marquage et l'équipement des terrains

Prévoir un point d'eau pour remplir les gourdes des joueurs (ou gobelets)

LE JOUR J

Imprimer et pré-remplir la feuille de rencontres

Vérifier traçage et équipement des aires de jeu + pharmacie

Prévoir des jeux de chasubles

Définir le rôle des « Parents-ballons » et les mettre en place

Prévoir au moins 2 ballons de match / terrain

Améliorer l'accueil des équipes

- > Indiquer les vestiaires
- > Prévoir un café d'accueil pour les parents

- > Indiquer le terrain de jeu
- > Rappeler l'organisation, les horaires
- > Faire remplir la feuille de rencontres

**Demander aux parents
de rester en dehors
des terrains**



PENDANT LE PLATEAU

Surveillance au bon déroulement du plateau

Etre attentif au comportement des adultes au bord des terrains

APRÈS LE PLATEAU

Ranger les équipements sportifs

Accompagner les équipes au goûter

Participer au rangement du local après le départ des équipes



U6

U7

ORGANISATION DU PLATEAU

Consignes fédérales d'organisation des plateaux

• Simplification des rotations :

- Les équipes camp bleu restent sur place.
- Les équipes camp rouge tournent dans le sens des aiguilles d'une montre.
- En cas de nombre impair d'équipes, constituer une équipe supplémentaire.

• Un terrain unique pour l'ensemble des activités du plateau :

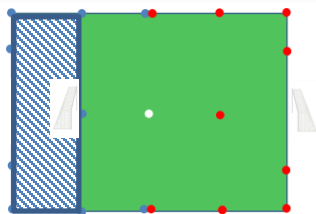
- Pas d'installation supplémentaire pour les formes jouées

• Chaque équipe devra se déplacer avec:

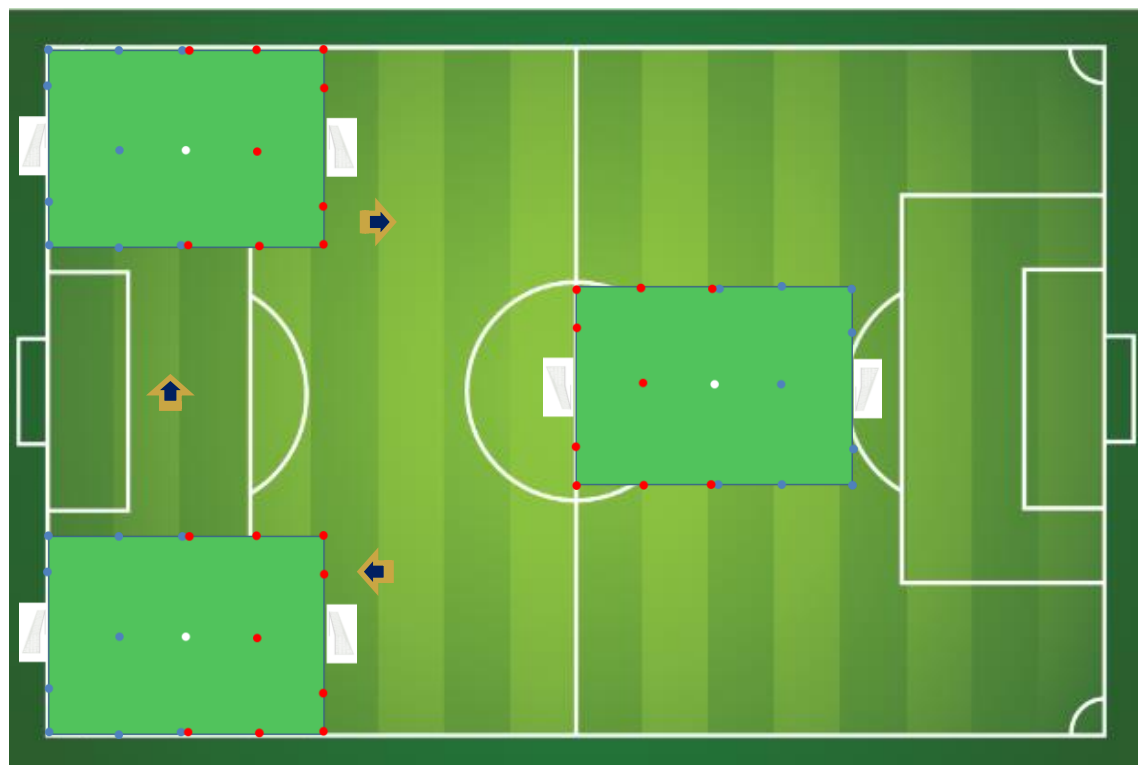
- 2 ballons minimum
- Un jeu de chasubles

Défi-jeu ou ballon magique :

- Dimension : 21 x 20 m
(suppression d'une bande du terrain de 7m x 20m)



Plateau à 6 équipes



U6

U7

ORGANISATION DU PLATEAU

Consignes fédérales d'organisation des plateaux

• Simplification des rotations :

- Les équipes camp bleu restent sur place.
- Les équipes camp rouge tournent dans le sens des aiguilles d'une montre.
- En cas de nombre impair d'équipes, constituer une équipe supplémentaire.

• Un terrain unique pour l'ensemble des activités du plateau :

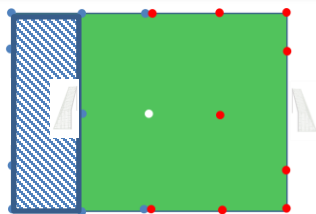
- Pas d'installation supplémentaire pour les formes jouées

• Chaque équipe devra se déplacer avec:

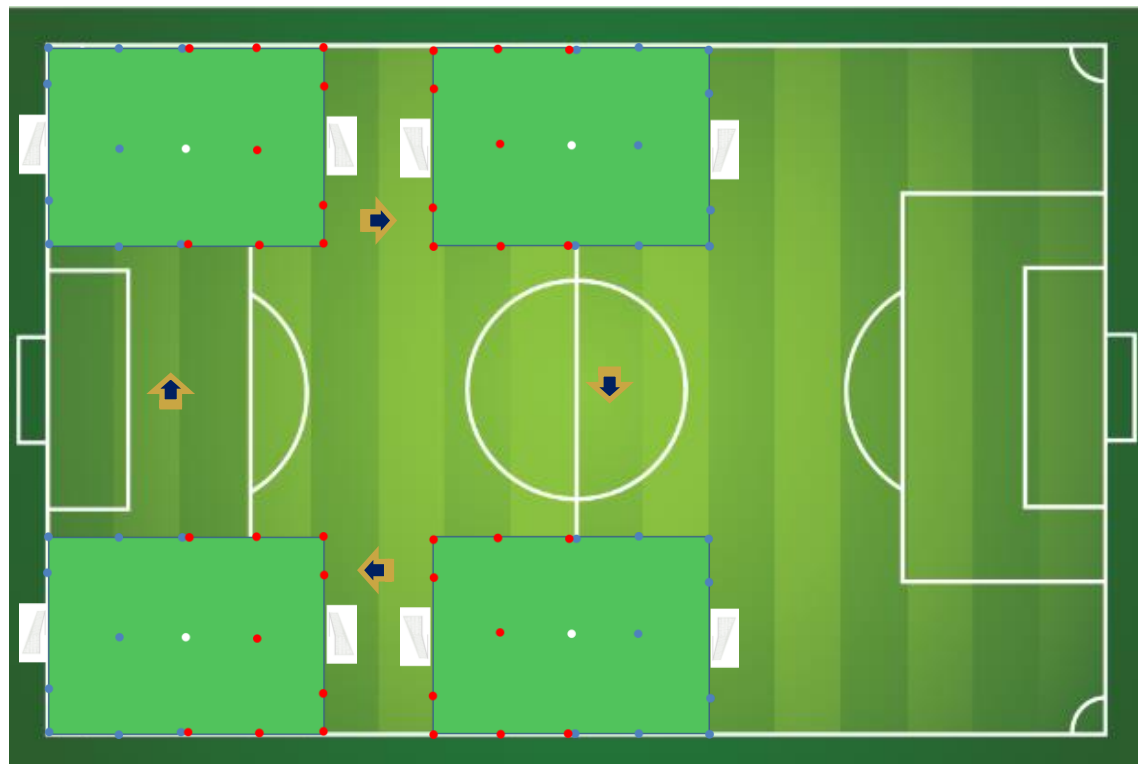
- 2 ballons minimum
- Un jeu de chasubles

Défi-jeu ou ballon magique :

- Dimension : 21 x 20 m
(suppression d'une bande du terrain de 7m x 20m)



Plateau à 8 équipes



U6

U7

ORGANISATION DU PLATEAU

Consignes fédérales d'organisation des plateaux

• Simplification des rotations :

- Les équipes camp bleu restent sur place.
- Les équipes camp rouge tournent dans le sens des aiguilles d'une montre.
- En cas de nombre impair d'équipes, constituer une équipe supplémentaire.

• Un terrain unique pour l'ensemble des activités du plateau :

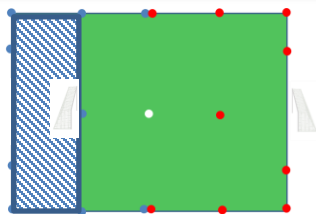
- Pas d'installation supplémentaire pour les formes jouées

• Chaque équipe devra se déplacer avec:

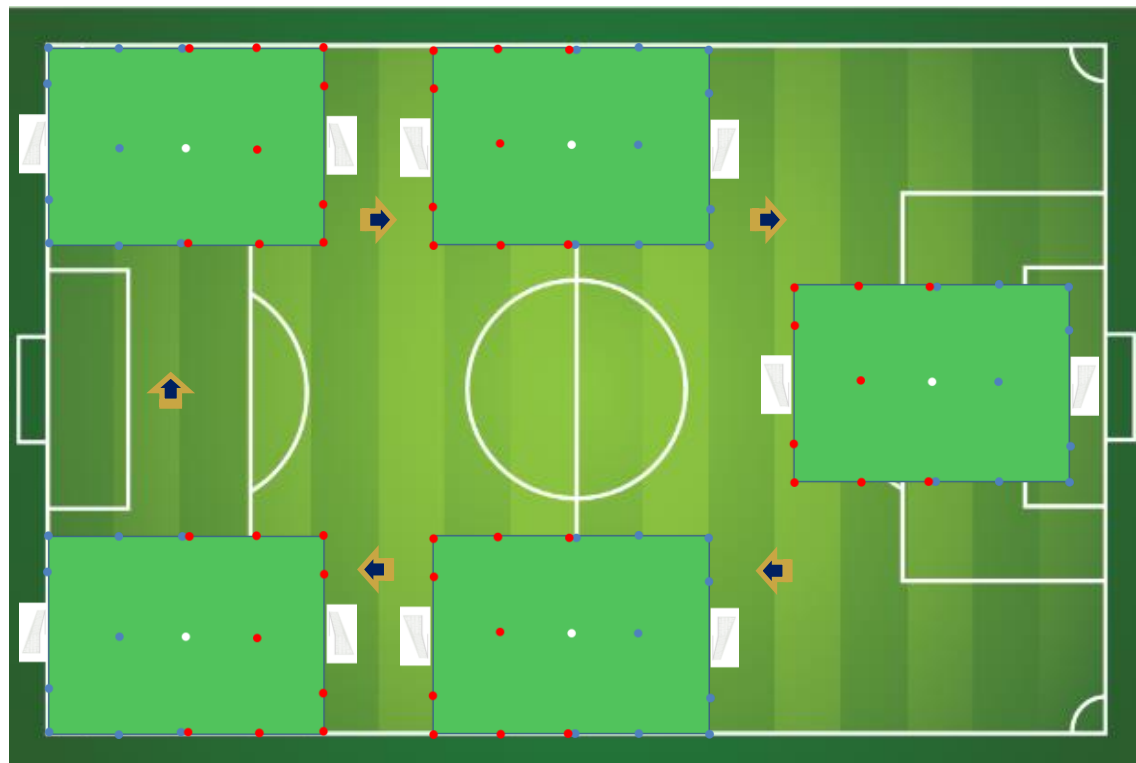
- 2 ballons minimum
- Un jeu de chasubles

Défi-jeu ou ballon magique :

- Dimension : 21 x 20 m
(suppression d'une bande du terrain de 7m x 20m)



Plateau à 10 équipes



U6

U7

ORGANISATION DU PLATEAU

Consignes fédérales d'organisation des plateaux

• Simplification des rotations :

- Les équipes camp bleu restent sur place.
- Les équipes camp rouge tournent dans le sens des aiguilles d'une montre.
- En cas de nombre impair d'équipes, constituer une équipe supplémentaire.

• Un terrain unique pour l'ensemble des activités du plateau :

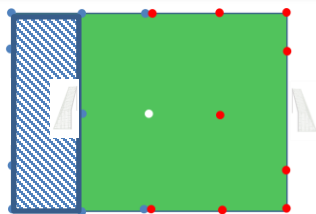
- Pas d'installation supplémentaire pour les formes jouées

• Chaque équipe devra se déplacer avec:

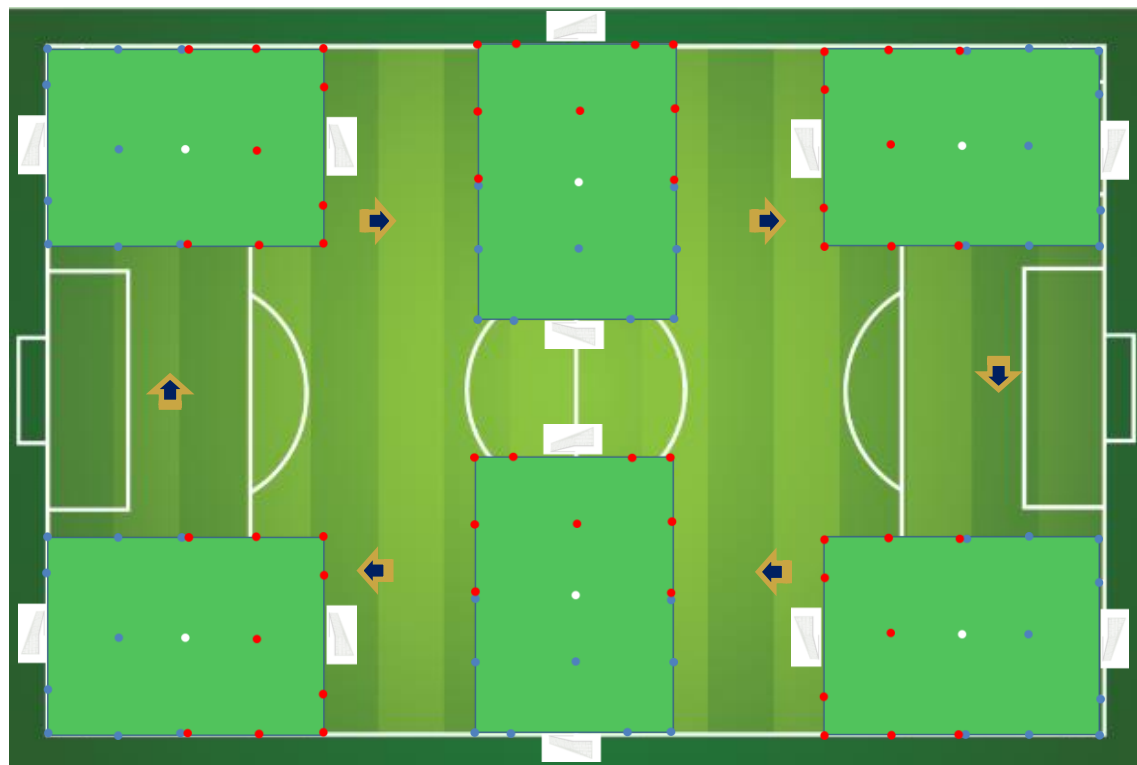
- 2 ballons minimum
- Un jeu de chasubles

Défi-jeu ou ballon magique :

- Dimension : 21 x 20 m
(suppression d'une bande du terrain de 7m x 20m)



Plateau à 12 équipes



A remplir à chaque plateau

La fiche bilan du plateau ainsi que les feuilles de présences des équipes sont à renvoyer AU FORMAT PDF

au district dans les 48h
par le club recevant via
FOOTCLUBS dans
Epreuves > Foot
Animation Loisir...

A apporter par l'ensemble des clubs présents au plateau

[illegible]

**Documents disponibles sur
le Site du District du Jura
dans l'onglet en haut à droite:
Documents> Téléchargements**



LA PRATIQUE DES U6-U7

SAISON 2025-2026

U6

U7

LE BALLON MAGIQUE



LA BALLON MAGIQUE

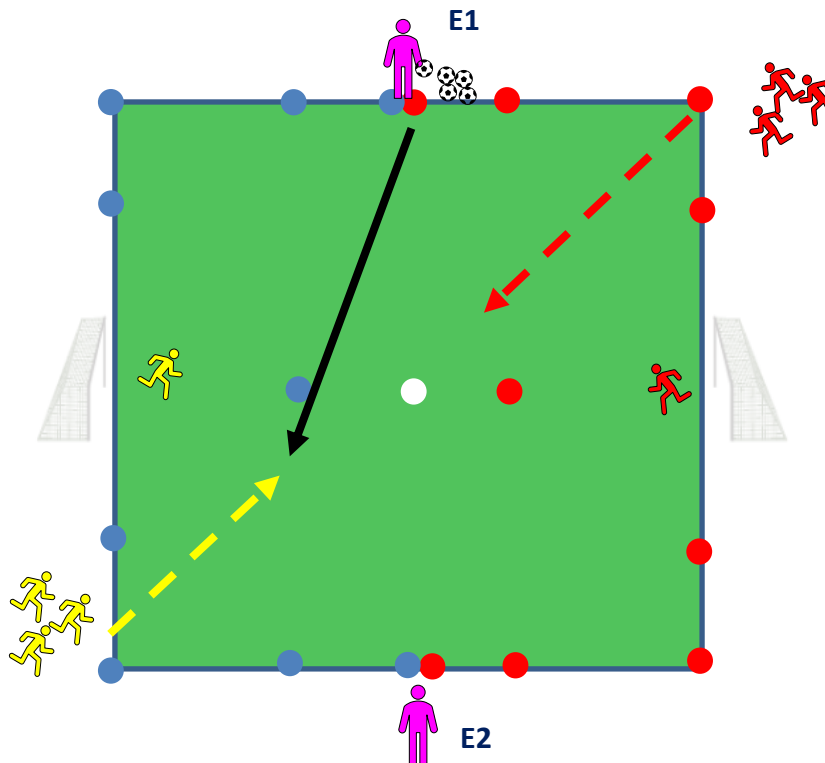
OPTIMISATION DES TEMPS D'ACTIVITE ET DES CONTENUS PROPOSES

U6

U7

GRANDS PRINCIPES

- **Educateur équipe 1 (E1) transmet le ballon au 1er joueur rouge ou jaune** (passe dans les pieds du joueur).
- **Le joueur ayant le ballon doit aller marquer dans le but adverse en éliminant son adversaire.**
 - Si l'adversaire récupère le ballon, il tente de marquer à son tour.
 - Si le ballon est récupéré par le GB; relance à son partenaire.
 - Si le ballon sort en touche ou en sortie de but, E1 injecte un 2^{ème} ballon en criant « Ballon magique ». Les joueurs se disputent alors ce ballon.
 - A la fin de la séquence, les enfants quittent le terrain par les portes latérales et on recommence avec 2 autres.



CONSEILS pour E1 :

- Ne pas dépasser 30 secondes de jeu (1 à 2 ballons)
- Ne pas donner le ballon toujours à la même équipe
- Sur le ballon magique, donner correctement le ballon (à la main ou aux pieds) pour favoriser le contrôle de la part des enfants.
- Essayer de donner le ballon à un joueur/joueuse l'ayant eu le moins souvent.

ROLE DE E2 :

- Conseille, guide les joueurs
- Contrôle le temps de la séquence
- Au bout de 4 passages, changer les GB

LA BALLON MAGIQUE

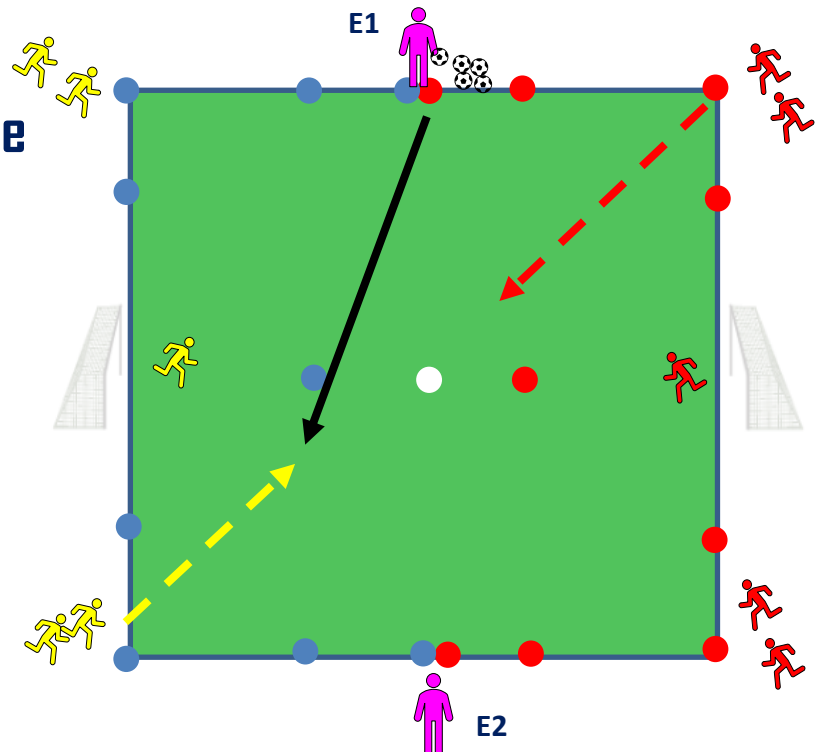
U6

U7

PERIODE 1 et 2

⇒ Organisation identique ballon magique 2c2 et 3c3

- 2 c 2 : Alternance des départs à droite puis à gauche du but
- 3 c 3 : Les joueurs à droite et à gauche du but participent.



UNE SAISON RICHE ET RYTHMEE

Restauration du climat et mise en place d'évènements festifs

U6

U7

- **6 temps forts**

(Rentrée du foot, Halloween, Noël, Carnaval, Pâques, JND)

Les clubs sont invités à

- Organiser un goûter à thème
- Déguisement, maquillage...
- Proposer une animation avant-après le plateau

- **Alternance** de plateau classique et festifoot

- Entre **13 et 17** dates dans la saison

PLATEAU A
THEME



HALLOWEEN
21/10/2023



SEANCE A
THEME



CARNAVAL
EN CLUB, DATE
LIBRE

RASSEMBLEMENT
DE MASSE

JOURNÉE NATIONALE
Des Débutants

16/06/2024

Période 1

Période 2

Période 3

Période 4

Période 5

16/09/2023



NOEL

16/12/2023



FUTSAL

PAQUES
Date à définir



FESTIFOOT



GUIDE DE LA SAISON U7 – 2025-2026
DISTRICT DU JURA DE FOOTBALL

Retour au
sommaire

LA PRATIQUE DES U6-U7

SAISON 2025-2026

U6

U7

LE FESTIFOOT



GUIDE DE LA SAISON U7 – 2025-2026
DISTRICT DU JURA DE FOOTBALL

[Retour au
sommaire](#)

FESTIFOOT

LES GRANDS PRINCIPES DU FESTIFOOT

U6

U7

LOIS DU JEU – AUTO ARBITRAGE

CATEGORIE	U7	U9
TERRAIN	15x25m – But : 3m (cônes)	
BALLON	Taille 3	
NOMBRE DE JOUEURS	3 x 3 sans GB	
SECURITE	Protègetibias obligatoires	
TEMPS DE JEU	8x 5 min	
TOUCHE	Au pied au sol ou en conduite de balle. Pas de buts directs	
SORTIE DE BUT	Ballon au sol au pied	
CORNER	Oui	

FESTIFOOT

LES GRANDS PRINCIPES DU FESTIFOOT

U6

U7

Philosophie et Objectifs

1

Diversifier
la pratique

2

Proposer
une animation
ludique

3

Rassembler de nombreuses
équipes permettant de
varier les oppositions

4

Jouer à effectif réduit :
joueurs plus souvent en
contact avec le ballon
(3 c 3 ou 4 c 4)

5

Formule dite de
« l'ascenseur »
(montée/descente) très
appréciée des joueurs(ses)



FESTIFOOT

LES GRANDS PRINCIPES DU FESTIFOOT


U6

U7

UN PROTOCOLE FAIR-PLAY*



8 RENCONTRES*



UN PROTOCOLE FAIR-PLAY*



ROTATIONS :

- > L'équipe qui gagne progresse du terrain H vers le terrain A
- > L'équipe qui perd du terrain A vers le terrain H

Exemple : Pour 16 équipes / Poule unique / Soit 8 séquences de 5'.

Lois du jeu identiques aux plateaux



Le Foot à l'école

Quelles animations sont possibles dans les écoles Jurassiennes ?

Voici les actions possibles :



- **L'animation d'un cycle de 6 séances** le District du Jura pourra accompagner l'encadrement lors de la 1^{ère} séance et procéder à un prêt de matériel pour le bon déroulement du cycle.
- **Une animation festive et éducative de découverte** sur le stade de proximité (une demi-journée) mise en œuvre par le District du Jura de football (en lien avec l'USEP lorsqu'il s'agit de plusieurs établissements en même temps)
- Echange en classe avec les élèves sur leur représentation du foot, les valeurs du sport (fair-play, respect...) et la citoyenneté.



Cadre réglementaire stricte !

> CONTACT : Clément JAILLET : cjaillet@jura.fff.fr - 06-08-68-85-58



La formation des éducateurs

▶ PARCOURS BÉNÉVOLE

ATTESTATIONS FÉDÉRALES (AF)

Éthique et intégrité

Pratique féminine

Handi-foot

Foot Adapté

Arbitrage

Golf-Foot

Foot en marchant

FOOT5

Futnet

Fit-Foot

Accompagnateur d'équipe

Futsal

CERTIFICATS FÉDÉRAUX INITIATEURS (CFI)

Seniors

U14-U19

U10-U13

U6-U9

Projet Club

Beach Soccer

Gardien de But

Préparateur Physique

Futsal

DIPLÔMES FÉDÉRAUX (DF)


Responsable École de Football



Coach Jeunes



Coach Seniors



Plus d'infos sur

fff.fr/educateurs-entraîneurs/parcours-benevole

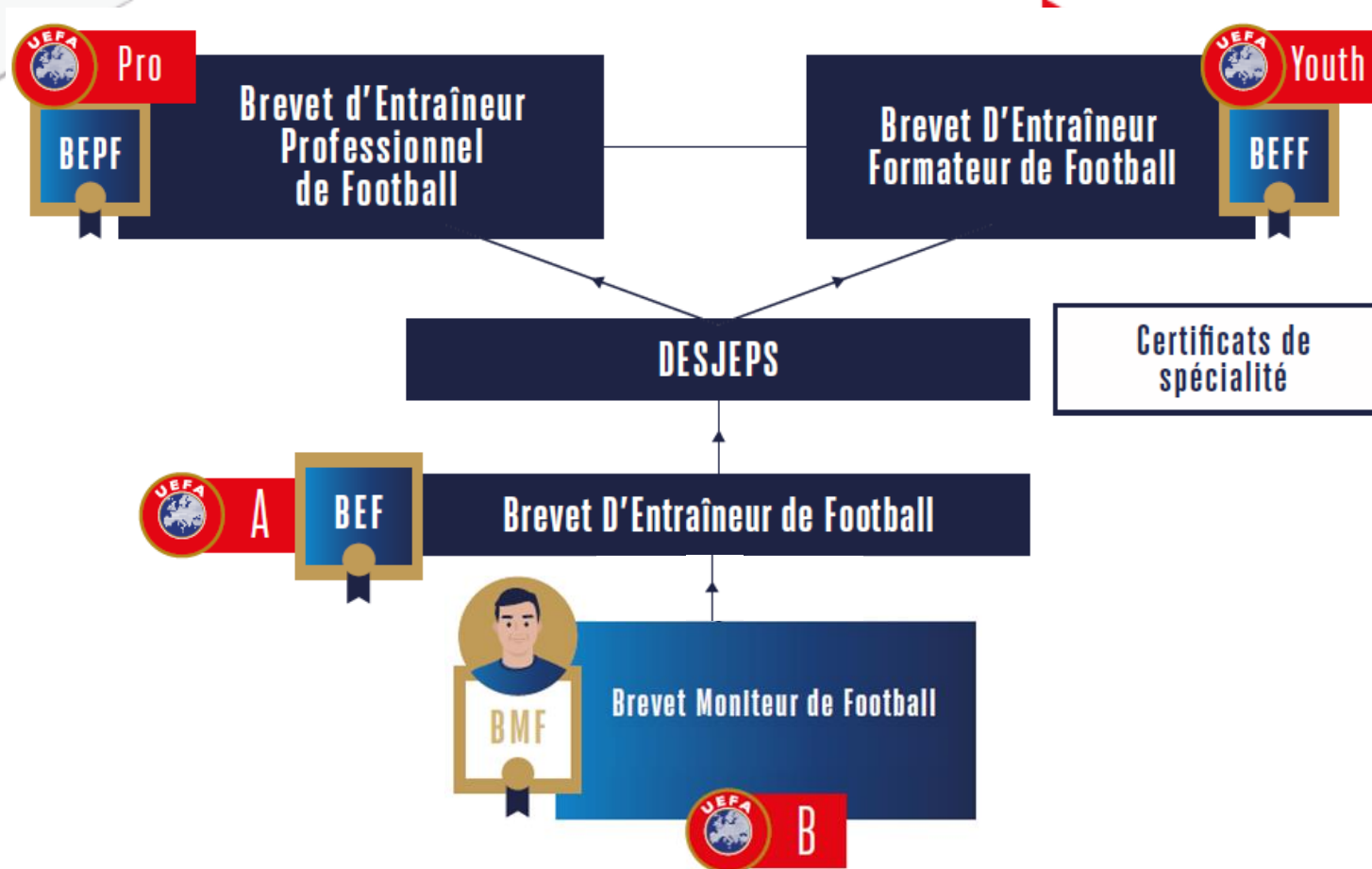


GUIDE DE LA SAISON U7 – 2025-2026
DISTRICT DU JURA DE FOOTBALL

Retour au
sommaire

La formation des éducateurs

PARCOURS PROFESSIONNEL



Le planning des formations éducateurs :

Formations	Catégories	Lieu	Dates et horaires	Volume présentiel	Formateur	Formateur Habilité
CERTIFICATS FEDERAUX INITIATEURS						
Certificat Fédéral Initiateur/Initiatrice U6-U9	U6-U9	Saint-Aubin 4 RUE DU STADE 39410	Samedi 11 octobre 2025 de 8h30 h à 16h30 <u>et</u> Samedi 25 octobre 2025 de 8h30 à 16h30	12h présentiel (2x6h)	Jaillet	à déterminer
		Lons-le-Saunier	Samedi 7 février 2026 de 8h30 h à 16h30 <u>et</u> Samedi 21 février 2026 de 8h30 à 16h30	12h présentiel (2x6h)	Jaillet	à déterminer
Certificat Fédéral Initiateur/Initiatrice U10-U13	U10-U13	Mont-sous-Vaudrey	Samedi 18 octobre 2025 de 8h30 h à 16h30 <u>et</u> Samedi 08 novembre 2025 de 8h30 à 16h30	12h présentiel (2x6h)	Jaillet	à déterminer
		Tavaux	Samedi 17 janvier 2026 de 8h30 h à 16h30 <u>et</u> Samedi 14 février 2026 de 8h30 à 16h30	12h présentiel (2x6h)	Jaillet	à déterminer
Certificat Fédéral Initiateur/Initiatrice U14-U19	U14-U19	Mont-sous-Vaudrey	Samedi 10 janvier 2026 de 8h30 h à 16h30 <u>et</u> Samedi 24 janvier 2026 de 8h30 à 16h30	12h présentiel (2x6h)	Cornebois	à déterminer
Certificat Fédéral Initiateur/Initiatrice SENIORS	SENIORS	Saint-Aubin 4 RUE DU STADE 39410 ST ALJIRIN	Samedi 22 novembre 2025 de 8h30 h à 17h30 <u>et</u> Samedi 6 décembre 2025 de 8h30 à 17h30	12h présentiel (2x6h)	Cornebois	à déterminer
CERTIFICAT FEDERAUX INITIATEURS SPECIFIQUES						
Certificat Fédéral Initiateur/Initiatrice GARDIEN DE BUT "Initiation"	Lons le Saunier		Jeudi 19 février 2026 de 9h00 à 17h00 et Vendredi 20 février 2026 de 9h00 à 17h00	16h présentiel (2x8h)	Cornebois	à déterminer



La formation des éducateurs

Certificat Fédéraux Initiateur

U6/U9 – U11/U13 – U14/U19 - Seniors

16h dont FOAD + 8h MSP

Processus en alternance sur 1 mois

Bloc 1

6h

Présentiel

FOAD

Asynchrone

2h00

Pratique en
club
8h

Bloc 2

6h

Présentiel

FOAD

Asynchrone

2h00

Distanciel FOAD

Evaluation
finale

(Facultatif)

30'



Les équivalences

EQUIVALENCES DU 01/07/2023 AU 30/06/2027

ANCIENS MODULES/CFF			NOUVEAUX CERTIFICATS/ DIPLOMES	GESTION	DEMARCHE	DELIVRANCE DIPLOME
ANIMATEUR SENIOR	CFF3	MODULE SENIORS	CFI SENIORS CERTIFIÉ	-	Aucune démarche (équivalence de droit)	Pas de délivrance de nouveau diplôme
		MODULE U17-U19	CFI U14-U19 CERTIFIÉ	-	Aucune démarche (équivalence de droit)	Pas de délivrance de nouveau diplôme
INITIATEUR 2	CFF2	MODULE U15	CFI U14-U19 CERTIFIÉ	-	Aucune démarche (équivalence de droit)	Pas de délivrance de nouveau diplôme
		MODULE U13	CFI U10-U13 CERTIFIÉ	-	Aucune démarche (équivalence de droit)	Pas de délivrance de nouveau diplôme
INITIATEUR 1	CFF1	MODULE U11	CFI U10-U13 CERTIFIÉ	-	Aucune démarche (équivalence de droit)	Pas de délivrance de nouveau diplôme
		MODULE U9	CFI U6-U9 CERTIFIÉ	-	Aucune démarche (équivalence de droit)	Pas de délivrance de nouveau diplôme
		MODULE U7	CFI U6-U9 CERTIFIÉ	-	Aucune démarche (équivalence de droit)	Pas de délivrance de nouveau diplôme
		CERTIFICAT FUTSAL BASE	CFI FUTSAL CERTIFIÉ	-	Aucune démarche (équivalence de droit)	Pas de délivrance de nouveau diplôme
		MODULE FUTSAL ENTRAINEMENT/PERFECTIONNEMENT	MODULE FUTSAL U18- SENIORS ATTESTÉ	-	Aucune démarche (équivalence de droit)	Pas de délivrance de nouveau diplôme
		MODULE FUTSAL INITIATION/DECOUVERTE	MODULE FUTSAL U13- U15 ATTESTÉ	-	Aucune démarche (équivalence de droit)	Pas de délivrance de nouveau diplôme
		MODULE ANIMATEUR/TRICE FEDERALE	ATTESTATION FÉDÉRALE PRATIQUE FÉMININE	-	Aucune démarche (équivalence de droit)	Pas de délivrance de nouveau diplôme
		CFF4	CFI PROJET CLUB CERTIFIÉ	-	Aucune démarche (équivalence de droit)	Pas de délivrance de nouveau diplôme
		CFF2 OU CFF3 + 1J DE FORMATION COMPLÉMENTAIRE*	DF COACH JEUNES	Liges Régionales	Inscription et participation à la journée de formation complémentaire	Liges Régionales



L'essentiel

On se moque du résultat! Le jeu sans enjeux!

Tendre vers le même temps de jeu pour chaque enfant

En cas d'équipe manquante sur les plateaux, privilégier la création d'équipes « SOLEIL » afin que les enfants jouent un maximum

Les parents doivent rester autour de l'aire de jeu (terrain de Match + Ateliers).
Pas au milieu!

TELECHARGER LE GUIDE INTERACTIF DU FOOTBALL DES ENFANTS (ressources
exercices etc...)

INSCRIVEZ-VOUS AUX MODULES DE FORMATION U7 ! Le planning des formation... [cliquer ici](#)

Nous Sommes à votre disposition
(Questions, Remarques, Observations ...)

