



ENTRAINEMENTS SPECIFIQUE
G et F de Secteurs

Les Centres de Perfectionnements « Gardiens et Gardiennes de Buts » du District du Jura de Football



L'équipe Pédagogique



. Responsable du suivi : CTDPFF (Ludovic Cornebois)



- Membres de l'équipe :

SITE « Domblans » : Vincent Clerc + à déterminer + Aurélien Aubry ou Philippe Duprez en alternance.

SITE « Molinges » : Antoine Bianconi + Bauduret Benoit

SITE « Tavaux » : Vincent Coghetto + Van Assche Axel.

SITE « Champagnole » : Aurélien Aubry et Philippe Duprez.

Création d'un groupe de travail et de suivi (2 à 3 réunions annuelles) pour :

- Programmation, contenu...
- Suivi
- Projet



CENTRES DE PERFECTIONNEMENT GB OPERATION NATIONALE OPEREE PAR LA DTN



L'ACTION :

Mise en place de **C**entres de **P**erfectionnements **D**épartementaux « **CPD** » (mixtes) ou de **C**entres de **P**erfectionnements de **S**ecteurs « **CPS** » sur le territoire jurassien pour les catégories U12/U13 G et U12 à U13 F.

CPS 4 secteurs

1 séance
spécifique par
secteur par
mois

- Molinges
- Domblans
- Tavaux
- Champagnole

PERMETTRE à nos jeunes GB de pouvoir s'entraîner
proche de chez eux en profitant de la compétence des
éducateurs spécialistes de secteurs



CPD 1 site

Sur les journées de CPD avec les joueurs
de champs (vacances scolaires)



ORGANISATION des 4 sites




SITE	Jour	Responsables	Intervenants	Jour d'entraînements CPS 2025-2026			Heures
Domblans 18h45-20h15	JEUDI	Clerc Vincent	à déterminer	1- Jeudi 18 septembre 2- Jeudi 9 octobre 3- Jeudi 6 novembre 4- Jeudi 27 novembre	5- Jeudi 11 décembre 6- Jeudi 29 janvier 7- Jeudi 5 mars 8- Jeudi 26 mars	9- Jeudi 23 avril 10- Jeudi 21 mai 11- Jeudi 4 juin 12 – Jeudi 18 juin	18h45 - 20h15
Molinges 18h-19h30	JEUDI	Antoine Bianconi	Benoît Bauduret,	1- Jeudi 18 septembre 2- Jeudi 9 octobre 3- Jeudi 6 novembre 4- Jeudi 27 novembre	5- Jeudi 11 décembre 6- Jeudi 29 janvier 7- Jeudi 5 mars 8- Jeudi 26 mars	9- Jeudi 23 avril 10- Jeudi 21 mai 11- Jeudi 4 juin 12 – Jeudi 18 juin	18h - 19h30
Champagnole 18h30-20h00	LUNDI	Aurélien Aubry	Philippe Duprez	1- Lundi 15 septembre 2- Lundi 6 octobre 3- Lundi 3 novembre 4- Lundi 24 novembre	5- Lundi 8 décembre 6- Lundi 26 janvier 7- Lundi 2 mars 8- Lundi 23 mars	9- Lundi 20 avril 10- Lundi 18 mai 11- Lundi 1 ^{er} juin 12 – Lundi 15 juin	18h30 - 20h00
Tavaux (stade Paul Martin) 18h30-20h00	LUNDI	Vincent Coghetto	Van Assche Axel	1- Lundi 15 septembre 2- Lundi 6 octobre 3- Lundi 3 novembre 4- Lundi 24 novembre	5- Lundi 8 décembre 6- Lundi 26 janvier 7- Lundi 2 mars 8- Lundi 23 mars	9- Lundi 20 avril 10- Lundi 18 mai 11- Lundi 1 ^{er} juin 12 – Lundi 15 juin	18h30 - 20h00







+ un dernier rassemblement de détection de fin de saison avec tous les GB : (à déterminer)

CONTACTS



Responsables Départementaux		Téléphones	Mails
CTD PPF District	CORNEBOIS Ludovic 	06,47,68,26,69	lcornebois@lbfc.fff.fr

Responsables	SITES	Téléphones	Mails
Vincent Clerc 	Domblans	07,81,70,24,09	v.clerc10@gmail.com
Antoine Bianconi 	Molinges	06,37,34,99,59	bianconi.antoine@orange.fr
Aurélien Aubry 	Champagnole	06,84,11,21,90	aurelienaubry@transportsalvi.fr
Vincent Coghetto 	Tavaux	06,38,63,86,18	vincentcoghetto@gmail.com

Personne à
contacter
en cas
d'absence
à une
séance



ORGANISATION
« STAFF »
des 4 sites
+
Éducateurs
Spécialisés
GB

SITE	Intervenants	
Domblans	Clerc Vincent 	À déterminer
Molinges	Antoine Bianconi 	Bauduret Benoit 
Champagnole	Aurélien Aubry 	Philippe Duprez 
Tavaux	Vincent Coghetto 	Van Assche Axel 

CENTRE DE PERFECTIONNEMENT GB

Séance n°1

Thème de séance : Gestion de la profondeur

	Apprapprocher du GB	Apprapprocher du ballon	Apprapprocher du GB avec la balle	
	But But - Agitation	But But - Agitation	But But - Agitation	But But - Agitation
Efficacité technique	<p>Organisation</p> <p>Le ballon est mis en mouvement et est réceptionné par le joueur qui se trouve à la distance la plus proche de la surface (en face du but).</p>			<p>Indicateurs</p> <p>Contrôle des angles, distances et types de balle.</p> <p>Ajuster le partenaire cible pour recevoir.</p> <p>Niveau 1 :</p> <p>Voir Fiche "VUELLER A..."</p>
	<p>Organisation</p> <p>Le ballon est mis en mouvement et est réceptionné par le joueur qui se trouve à la distance la plus proche de la surface (en face du but).</p>			<p>Indicateurs</p> <p>Contrôle des angles, distances et types de balle.</p> <p>Ajuster une direction de rebond dans le temps de passer (si ce possible).</p> <p>Partenaires en mouvement.</p> <p>Le GB doit être dans une position dans le temps de passer.</p> <p>Ajuster sur le déplacement sur les lignes des partenaires (regarder vers le haut du joueur pour passer).</p> <p>Niveau 1 :</p> <p>Voir Fiche "VUELLER A..."</p>
	<p>Organisation</p> <p>Le ballon est mis en mouvement et est réceptionné par le joueur qui se trouve à la distance la plus proche de la surface (en face du but).</p>			<p>Indicateurs</p> <p>Contrôle des angles, distances et types de balle.</p> <p>Ajuster une direction de rebond dans le temps de passer (si ce possible).</p> <p>Partenaires en mouvement.</p> <p>Le GB doit être dans une position dans le temps de passer.</p> <p>Ajuster sur le déplacement sur les lignes des partenaires (regarder vers le haut du joueur pour passer).</p> <p>Niveau 1 :</p> <p>Voir Fiche "VUELLER A..."</p>
	<p>Organisation</p> <p>Le ballon est mis en mouvement et est réceptionné par le joueur qui se trouve à la distance la plus proche de la surface (en face du but).</p>			<p>Indicateurs</p> <p>Contrôle des angles, distances et types de balle.</p> <p>Ajuster une direction de rebond dans le temps de passer (si ce possible).</p> <p>Partenaires en mouvement.</p> <p>Le GB doit être dans une position dans le temps de passer.</p> <p>Ajuster sur le déplacement sur les lignes des partenaires (regarder vers le haut du joueur pour passer).</p> <p>Niveau 1 :</p> <p>Voir Fiche "VUELLER A..."</p>
Efficacité technique	<p>But But - Agitation</p>	<p>But But - Agitation</p>	<p>But But - Agitation</p>	<p>But But - Agitation</p>
	<p>Organisation</p> <p>Le ballon est mis en mouvement et est réceptionné par le joueur qui se trouve à la distance la plus proche de la surface (en face du but).</p>			<p>Indicateurs</p> <p>Contrôle des angles, distances et types de balle.</p> <p>Ajuster une direction de rebond dans le temps de passer (si ce possible).</p> <p>Partenaires en mouvement.</p> <p>Le GB doit être dans une position dans le temps de passer.</p> <p>Ajuster sur le déplacement sur les lignes des partenaires (regarder vers le haut du joueur pour passer).</p> <p>Niveau 1 :</p> <p>Voir Fiche "VUELLER A..."</p>
	<p>Organisation</p> <p>Le ballon est mis en mouvement et est réceptionné par le joueur qui se trouve à la distance la plus proche de la surface (en face du but).</p>			<p>Indicateurs</p> <p>Contrôle des angles, distances et types de balle.</p> <p>Ajuster une direction de rebond dans le temps de passer (si ce possible).</p> <p>Partenaires en mouvement.</p> <p>Le GB doit être dans une position dans le temps de passer.</p> <p>Ajuster sur le déplacement sur les lignes des partenaires (regarder vers le haut du joueur pour passer).</p> <p>Niveau 1 :</p> <p>Voir Fiche "VUELLER A..."</p>
	<p>Organisation</p> <p>Le ballon est mis en mouvement et est réceptionné par le joueur qui se trouve à la distance la plus proche de la surface (en face du but).</p>			<p>Indicateurs</p> <p>Contrôle des angles, distances et types de balle.</p> <p>Ajuster une direction de rebond dans le temps de passer (si ce possible).</p> <p>Partenaires en mouvement.</p> <p>Le GB doit être dans une position dans le temps de passer.</p> <p>Ajuster sur le déplacement sur les lignes des partenaires (regarder vers le haut du joueur pour passer).</p> <p>Niveau 1 :</p> <p>Voir Fiche "VUELLER A..."</p>
Situation	<p>But But - Agitation</p>	<p>But But - Agitation</p>	<p>But But - Agitation</p>	<p>But But - Agitation</p>
	<p>Organisation</p> <p>Le ballon est mis en mouvement et est réceptionné par le joueur qui se trouve à la distance la plus proche de la surface (en face du but).</p>			<p>Indicateurs</p> <p>Contrôle des angles, distances et types de balle.</p> <p>Ajuster une direction de rebond dans le temps de passer (si ce possible).</p> <p>Partenaires en mouvement.</p> <p>Le GB doit être dans une position dans le temps de passer.</p> <p>Ajuster sur le déplacement sur les lignes des partenaires (regarder vers le haut du joueur pour passer).</p> <p>Niveau 1 :</p> <p>Voir Fiche "VUELLER A..."</p>
	<p>Organisation</p> <p>Le ballon est mis en mouvement et est réceptionné par le joueur qui se trouve à la distance la plus proche de la surface (en face du but).</p>			<p>Indicateurs</p> <p>Contrôle des angles, distances et types de balle.</p> <p>Ajuster une direction de rebond dans le temps de passer (si ce possible).</p> <p>Partenaires en mouvement.</p> <p>Le GB doit être dans une position dans le temps de passer.</p> <p>Ajuster sur le déplacement sur les lignes des partenaires (regarder vers le haut du joueur pour passer).</p> <p>Niveau 1 :</p> <p>Voir Fiche "VUELLER A..."</p>
	<p>Organisation</p> <p>Le ballon est mis en mouvement et est réceptionné par le joueur qui se trouve à la distance la plus proche de la surface (en face du but).</p>			<p>Indicateurs</p> <p>Contrôle des angles, distances et types de balle.</p> <p>Ajuster une direction de rebond dans le temps de passer (si ce possible).</p> <p>Partenaires en mouvement.</p> <p>Le GB doit être dans une position dans le temps de passer.</p> <p>Ajuster sur le déplacement sur les lignes des partenaires (regarder vers le haut du joueur pour passer).</p> <p>Niveau 1 :</p> <p>Voir Fiche "VUELLER A..."</p>

- . Améliorer le niveau des GB dans le territoire
- . Assurer une forme de cohérence départementale, régionale (et même nationale)

CENTRE DE PERFECTIONNEMENT GB			
Séance n°1			
Thème de séance : Jeu aéréen du GB			
<div> <div>Apprivoisement du ball</div> <div>Apprivoisement de la balle</div> <div>Apprivoisement du ball avec la balle</div> </div>			
Efficace technique	<p>But :</p> <ul style="list-style-type: none"> Butin - Acquisition <p>Organisation :</p> <ul style="list-style-type: none"> 2 sources (SR 6 m du but). Le ballon est envoyé à la main dans la zone arrière du but. Le GB renvoie le ballon à sa source mais devant et main gauche. <p>Rythme peu soutenu (lent sur la vitesse).</p>	<p>Descriptif</p>	<p>Variables pédagogiques</p> <p>Intensité</p> <ul style="list-style-type: none"> Variés les distances et les angles des sources. Variés les trajectoires et la zone de retombée. Insister une présence passive dans la zone d'intervention. Insister un petit déplacement contraire en amont de l'intervention. <p>Titre 1 ..</p> <p>Voix Fiches "VEILLER A .."</p> <p>Etre avec le ballon au moment de la capture (pas venté).</p>
	<p>Niveau des appt. - Niveau - Conscience ..</p>		
	<p>But :</p> <ul style="list-style-type: none"> Capter, dévier un ballon aérien. <p>Organisation :</p> <ul style="list-style-type: none"> 3 sources (SR 6 m du but). Le ballon est envoyé à la main dans la zone arrière du but. Le GB renvoie le ballon à sa source mais devant et main gauche. Obstacle dans une zone non déterminée si déviation (possibilité de ballon des "zones cibles"). Rythme peu soutenu (lent sur la qualité). 	<p>Descriptif</p>	<p>Variables pédagogiques</p> <p>Intensité</p> <ul style="list-style-type: none"> Variés les distances et les angles des sources. Variés les trajectoires et la zone de retombée. Insister une présence passive dans la zone d'intervention. Insister un petit déplacement contraire en amont de l'intervention. <p>Titre 1 ..</p> <p>Voix Fiches "VEILLER A .."</p> <p>Zone de déviation.</p> <p>Obstacle à la réception (piedement sur les coudes ou déviation ou déplacement dans l'axe).</p>
Efficace technique	<p>But :</p> <ul style="list-style-type: none"> Capter, dévier ou baser un ballon aérien. <p>Organisation :</p> <ul style="list-style-type: none"> 3 sources hors surface. Le ballon est frappé de manière aérienne (passer, lancer, lancer, ball). (Commencer ballons plus proches et travailler par fonction du Niveau des GB). Le GB intervient et relance sur une autre source à la main au sol. 	<p>Descriptif</p>	<p>Variables pédagogiques</p> <p>Intensité</p> <ul style="list-style-type: none"> Variés les angles de réception. Relever au 2nd ballon (pas au sol). 3 à 4 minutes alternance puis avoir le centre ou insister pour "sur le pas" (pas intentionnel). <p>Titre 1 ..</p> <p>Position de la tête de la réception (le pas intentionnel). <p>Position de la tête de la réception (le pas intentionnel). <p>Analyse de la situation position de l'appui (sur le pas). <p>Qualité et timing de la course d'obstacle. <p>Prime de déplacement ou déviation sans ball.</p> <p>Sécurité à changer d'avis à main trop petite et se réajuster.</p> </p></p></p></p>
	<p>Niveau des appt. - Niveau - Conscience ..</p>		
	<p>But :</p> <ul style="list-style-type: none"> Capter, dévier ou baser un ballon aérien (seul ou avec partenaire) + volontarisme. <p>Organisation :</p> <ul style="list-style-type: none"> 1 source de ballons, 1 ou 2 partenaires (seul ou avec partenaire). Ballon envoyé à la main puis au sol devant de l'attaquant. Le GB doit intervenir et relancer sur un partenaire si le ballon est capté. 	<p>Descriptif</p>	<p>Variables pédagogiques</p> <p>Intensité</p> <ul style="list-style-type: none"> Variés les distances et les angles des ballons. Insister une présence contre puis active sur la zone d'intervention. Insister une prise d'œil préalable à l'intervention. <p>Titre 1 ..</p> <p>Voix Fiches "VEILLER A .."</p> <p>Vitesse d'arrêt/renvoi intervention / relance. <p>Choix et qualité de la relance.</p> </p>
Situation	<p>Niveau des appt. - Niveau - Conscience ..</p>		
	<p>But :</p> <ul style="list-style-type: none"> Capter, dévier ou baser un ballon aérien (seul ou avec partenaire) + volontarisme. <p>Organisation :</p> <ul style="list-style-type: none"> 1 source de ballons, 1 ou 2 partenaires (seul ou avec partenaire). Ballon envoyé à la main puis au sol devant de l'attaquant. Le GB doit intervenir et relancer sur un partenaire si le ballon est capté. 		
	<p>Descriptif</p>		

CENTRE DE PERFECTIONNEMENT GB

Séance n°1

Thème de séance : Jeu au pied du GB

Déplacement de balle : → Déplacement de balle ← Déplacement de balle avec la balle ~~~~~

	But - Organisation	Descriptif	Variables pédagogiques
Exercice technique	But Conserver le ballon au pied avec sa ligne défensive.		Conclusions Varier la difficulté du 1er ballon à recevoir. Même chose en 1 touche. Déceptionner en mouvement.
	Organisation 2 partenaires excéntrés. Le ballon est envoyé par la source au sol. Le GB doit rebondir à gauche puis à droite en 2 touches.		Volet 1 : Voir Fiche "VEILLER A..." + Qualité de relai après la passe.
	À fuir et à mesurer que les GB se sentent à l'aise. Leur demander de se déplacer pour ne plus recevoir les ballons dans l'axe du but.		
Exercice technique	But Conserver le ballon au pied avec sa ligne défensive.		Conclusions Partenaires en mouvement. Positions des partenaires asymétriques en hors champ visuel du GB. Coupes tendues par l'educateur pour indiquer la direction de la reballe.
	Organisation 2 partenaires excéntrés. Le ballon est envoyé par la source au sol. Le GB doit rebondir à gauche ou à droite puis redemander pour enchaîner à l'opposé.		Volet 1 : Voir Fiche "VEILLER A..." + Se communication (seul). Se prise d'infos à l'opposé dans le temps de passe.
	si le partenaire opposé livre une coupelle blanche OK si rouge il doit changer sa passe (axe ou remiser) .		
Exercice technique	But Conserver le ballon ou faire progresser son équipe ou décaler en urgence.		Conclusions - Attirer pour presser le GB ou couper une trajectoire de passe (éviter l'espace de jeu en fonction de l'axe du GB). Après un 1er échange court, le partenaire libre peut demander vers la profondeur (intégration du jeu mi-lin). Indiquer un joueur cible face pour finir sur jeu long.
	Organisation Après un ballon envoyé de la source, un attaquant se déplace sur les trajectoires. Le GB doit s'adapter à la position de défensive et des partenaires pour échanger 3 ballons consécutifs.		Volet 1 : Voir Fiche "VEILLER A..." + Se communication (seul). Se prise d'infos à l'opposé dans le temps de passe.
	Contre 1 Après un ballon envoyé de la source, un attaquant se déplace sur les trajectoires. Le GB doit s'adapter à la position de défensive et des partenaires pour échanger 3 ballons consécutifs.		
Situation	But Capturer ou dévoter le tir. Si capté, relancer sur un partenaire.		Conclusions Variété des frappes (angle, difficulté, ...). Partenaires en mouvement. Intégrer un attaquant qui vient mettre la pression sur le temps de tir. Intégrer une ligne de soutien fort (20 m du but) par-dessus laquelle il faut rebondir.
	Organisation La source frappe un ballon sur le GB qui doit rebondir sur 1 partenaire (à la main, pied ou au sol), de volte.		Volet 1 : Voir Fiche "VEILLER A..." + Ne pas confondre les temps entre intervention sur le tir et le relai (rapide mais pas précipité). Prise d'infos sur la position des partenaires.

CENTRE DE PERFECTIONNEMENT GB

Séance n°1

Thème de séance : Tirs dans la zone du GB

Déplacement du GB : → Déplacement de balle : → Déplacement du GB avec la balle : ↗

	But - Organisation	Description	Variables pédagogiques
Exercice technique	<p>But : Capter ou dévier le ballon dans un espace sans danger (angles fermés).</p> <p>Organisation : 2 sources de ballons en angles 9 à 12m du GB.</p> <p>Le GB est stabilisé (pas de déplacement au préalable)</p> <p>6 répétitions de chaque côté. Balle envoyée (main ou pied) dans la zone du GB à mi-hauteur.</p>	<p>Maîtrise des appuis - Maîtrise - Coordination ...</p>	<p>Évaluation</p> <p>Ballons frappés au sol, avec rebond, au dessus du GB.</p> <p>Ballons frappés avec différents angles/distances et/ou de manière aléatoire.</p> <p>Valeur à ...</p> <p>Voir Fiche "VEILLER A ..."</p>
	<p>But : Capter ou dévier le ballon dans un espace sans danger (angles fermés).</p> <p>Organisation : Le GB est positionné face au piquet axial ou signal (sonor ou visuel), déplacement vers le frappeur qui met son ballon en mouvement et frappe.</p> <p>Le GB doit se déplacer pour fermer l'angle et intervenir.</p> <p>6 répétitions de chaque côté. Ballons frappés au sol.</p>	<p>Maîtrise des appuis - Maîtrise - Coordination ...</p>	<p>Évaluations</p> <p>Ballons frappés à mi-hauteur, avec rebond, au dessus du GB, à contre pied, de manière aléatoire. Position du piquet.</p> <p>C'est le frappeur, en poussant son ballon, qui déclenche le déplacement du GB.</p> <p>Valeur à ...</p> <p>Voir Fiche "VEILLER A ..."</p> <p>Qualité des déplacements.</p>
Exercice technique	<p>But : Capter ou dévier le ballon dans un espace sans danger (de face).</p> <p>Organisation : Le ballon doit être frappé de manière aléatoire (sol, mi-hauteur, avec rebond, au dessus du GB, à droite, à gauche, ...).</p> <p>6 répétitions.</p> <p>Ballons arrêtés (varier le rythme des frappes).</p>	<p>Maîtrise des appuis - Maîtrise - Coordination ...</p>	<p>Évaluations</p> <p>Ballons en mouvement. Ballons frappés dans l'ordre : à aléatoire, Coulelle touchée après indication de la couleur, déplacement arrière (sans intensité), frappe.</p> <p>Valeur à ...</p> <p>Voir Fiche "VEILLER A ..."</p> <p>Qualité des déplacements.</p>
	<p>But : Capter ou dévier le ballon dans un espace sans danger (de face).</p> <p>Organisation : Le frappeur met son ballon en mouvement (hors surface). L'attaquant est en "arrage", il intervient en cas de ballon relâché.</p> <p>6 répétitions.</p>	<p>Maîtrise des appuis - Maîtrise - Coordination ...</p>	<p>Évaluation</p> <p>Variété des distances, des angles, des frappes, de la position de l'attaquant. Possibilité de jouer avec l'attaquant dans la surface (1 appui/remise main). Possibilité d'ajouter un défenseur.</p> <p>Valeur à ...</p> <p>Voir Fiche "VEILLER A ..."</p> <p>La balle de la trajectoire (voir le départ du ballon). Rajoutement des appuis en fonction des événements. Communication avec son défenseur, adaptation par rapport à son comportement.</p>
Situation			

CENTRES DE PERFECTIONNEMENT GB



LE LIVRET DU GARDIEN DE BUT



Mes Séances Spécifiques

LA DATE :

- ☐ CLUB
☐ DISTRICT
☐ AUTRE

CE QUE J'AI FAIT

CE QUE JE RETIENS

UN AXE DE PROGRÈS

TECHNIQUE	CONCENTRATION	EFFICACITÉ	PLAISIR
1 2 3 4 5	1 2 3 4 5	1 2 3 4 5	1 2 3 4 5

Mes MATCHS

DATE : CONTRE :

MON TPS DE JEU

LE SCORE

1 AXE DE PROGRÈS

PARTICIPATION	CONCENTRATION	EFFICACITÉ	PLAISIR
1 2 3 4 5	1 2 3 4 5	1 2 3 4 5	1 2 3 4 5

GB suivis dans le cadre du PPF



Saison
2025-2026

NOM	PRENOM	G/F	CLUB	Naissance		SECTEUR
GONCALVEZ DE SOUSA	Leny	G	Ravilloles	05/04/2013	U13	MOLINGES
CHEVASSUS	Théo	G	Ravilloles	13/03/2014	U12	
TABOURET	Maxence	G	Ravilloles	13/04/2015	U11	
ROBELLET	Laura	F	Jura Sud Foot	23/02/2012	U14	
BLOCH	Tizio	G	Jura Sud Foot	08/08/2014	U12	
CIFTCI	Imran	G	Jura Sud Foot	30/07/2013	U13	
SABATON	Liam	G	Jura Sud Foot	24/05/2015	U11	
DELICE	Baran	G	Jura Dolois Foot	30/09/2014	U12	TAVAU
BUSSEUIL	Léna	F	Jura Dolois Foot	26/03/2013	U13	
MAUGAIN	Tom	G	Jura Dolois Foot	02/09/2013	U13	
ROUX	Esteban	G	Mt ss Vaudrey	26/11/2013	U13	
COQUILLARD	Nathan	G	Poligny/Grimont	11/07/2013	U13	
MARTIN	Tom	G	Jura Stad Foot	09/03/2015	U11	
CHANCENOTTE	Julian	G	Jura Nord	01/04/2016	U10	
CHANCENOTTE	Alois	G	Jura Nord	12/03/2014	U12	DOMBLANS
JOURDAN	Maxime	G	Macornay	18/08/2013	U13	
MALIDI	Chamsoudine	G	Rc Lons	17/08/2014	U12	
CISSE ALIOUNE	Badara	G	Rc Lons	08/07/2014	U12	
IRIMIA	Soan	G	Coteaux Seille	27/06/2013	U13	
TROSSAT	Gabriel	G	Coteaux Seille	04/05/2015	U11	
NICOL	Noah	G	Coteaux Seille	09/02/2016	U10	
DUVOID	Gabriel	G	Coteaux Seille	05/04/2015	U11	
MAGNIN	Bastien	G	Bresse Jura	23/05/2014	U12	
CHALUMEAU	Eli	G	Bresse Jura	26/04/2013	U13	
CHEVALIER	Tom	G	Bresse Jura	04/11/2014	U12	
TERRON	Lana	F	Bresse Jura	10/01/2015	U11	
Hugues-dissile	Nathael	G	La Joux	06/08/2013	U13	Champagnole
ROUSSILLON	Mathys	G	La Joux	21/06/2015	U11	
GOUY	Léandre	G	Champagnole	03/01/2014	U12	





Réunion
STAFF

CPS 1

CPS 2

CPS 3

CPS 4

SEPTEMBRE
2025

Septembre
2025

Octobre
2025

Novembre
2025

Novembre
2025

Décembre
2025

Réunion
STAFF

CPS 5

Décembre
2025

CPS 6

Janvier
2026

CPS 7

Février
2026

CPS 8

Mars
2026

CPS 9

Avril
2026

CPS 10

Avril/Mai
2026

CPS 11

Mai
2026

CPS 12

Début
Juin
2026

Détection
U11/U12 N+1

FIN Juin
2026

Réunion
Groupe de
travail

Fin
Juin
2026

CPS GB

U11 à U13G

et

U11 à U14F

Saison 2025-2026